

Noul Renault MEGANE



RENAULT
Passion for life

Versiune	Motorizari	Cod sistem	Norma de poluare	Pret tarif Euro	Pre□special Euro
BENZINA					
LIFE	Sce 115 CP	EA1 M0M6R EX	Euro 6	13 200	
	Energy Tce 130 CP	EA1 MRM6R EX	Euro 6	13 900	
BUSINESS	Sce 115 CP	BU1 M0M6R EX	Euro 6	13 400	12 600
	Energy Tce 130 CP	BU1 MRM6R EX	Euro 6	14 300	13 300
ZEN	Sce 115 CP	EA2 M0M6R EX	Euro 6	14 100	
	Energy Tce 130 CP	EA2 MRM6R EX	Euro 6	15 100	
GT	Energy Tce 205 CP EDC	GT MVA6R EX	Euro 6	19 600	
MOTORINA					
LIFE	Energy dCI 90 CP	EA1 A1M6R EX	Euro 6	14 400	
BUSINESS	Energy dCI 90 CP	BU1 A1M6R EX	Euro 6	14 600	13 800
	Energy dCI 90 CP	EA2 A1M6R EX	Euro 6	15 300	
ZEN	Energy dCI 110 CP	EA2 A3M6R EX	Euro 6	15 800	
	Energy dCI 110 CP EDC	EA2 A3A6R EX	Euro 6	16 900	
INTENS	Energy dCI 110 CP	EA3 A3M6R EX	Euro 6	17 300	
	Energy dCI 110 CP EDC	EA3 A3A6R EX	Euro 6	18 500	
	Energy dCI 130 CP	EA3 A4M6R EX	Euro 6	19 100	
GT	Energy dCi 165 CP EDC	GT A5A6R EX	Euro 6	22 400	

Condiții de garanție:

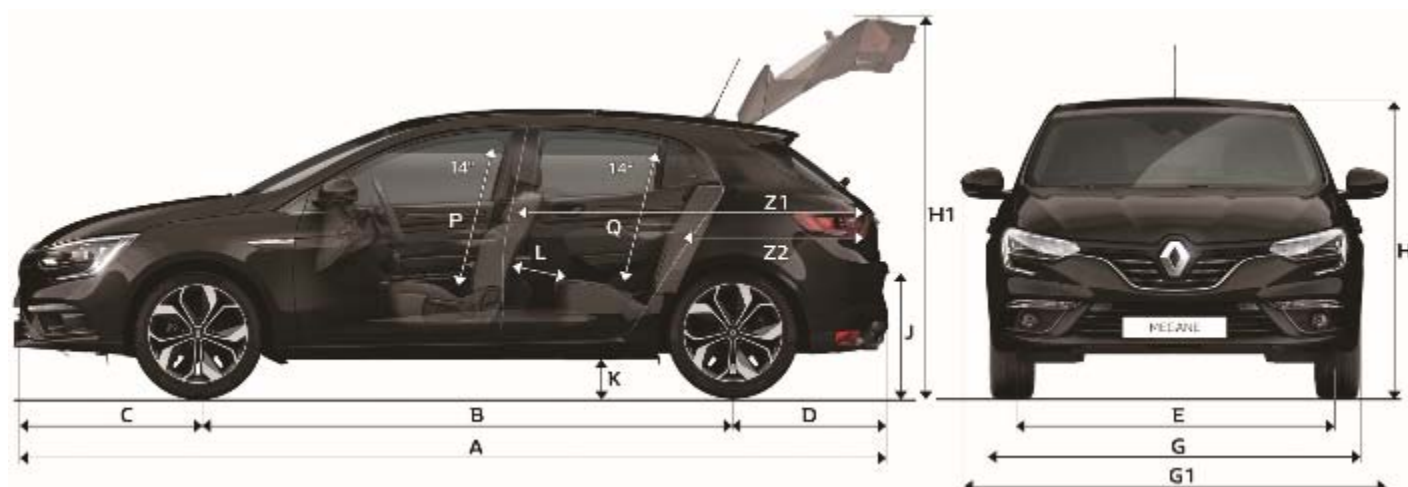
- garanție constructor 36 luni/100.000 km
- 6 ani garanție anticorozivune pentru caroserie
- 3 ani garanție pentru vopseaua caroseriei

Document valabil la data realizării, aprilie 2017.

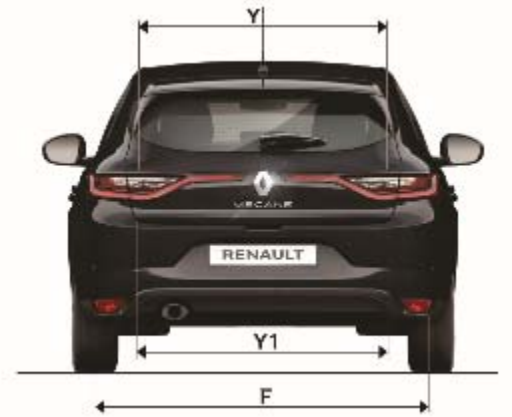
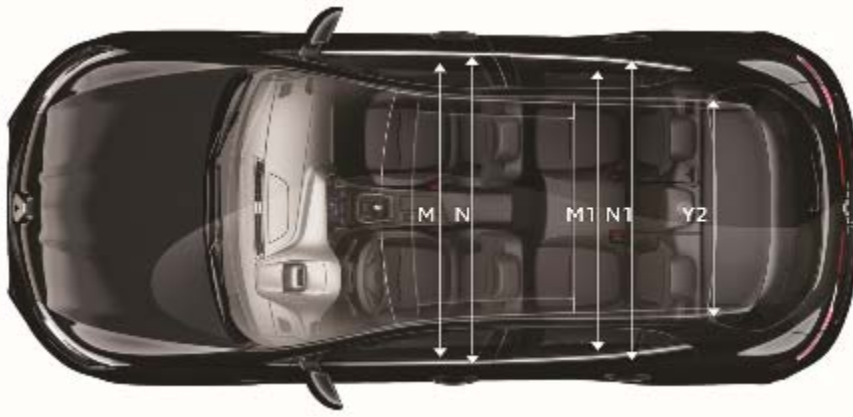


3 ANI
GARANȚIE SAU
100.000 KM

Dimensiuni



A Lungime totală 4359	H1 Înălțime cu hayonul deschis (fără încărcătură) 2044	Y Lățime intrare portbagaj partea superioară/lățime maximă portbagaj 904
B Ampatament 2669	J Înălțime prag portbagaj fără încărcătură 750	Y1 Lățime intrare portbagaj partea inferioară 1081
K Consolă față 919	L Rază genunchi pe rândul din spate 179	Y2 Lățime interioară între pasajele roților 1111
D Consolă spate 771	M Lățime la nivelul coatelor față 1418	Z1 Lungime max. de încărcare cu bancheta rabatată 1582
E Ecartament față 1591	M1 Lățime la nivelul coatelor spate 1420	Z2 Lungime de încărcare în spatele banchetei 469
F Ecartament spate 1586	N Lățime la nivelul umerilor față 1441	Volume (dm ³ , metoda VDA)
G Lățime totală fără oglinzi 1814	N1 Lățime la nivelul umerilor spate 1390	Volum total portbagaj(dm ³) 384
G1 Lățime totală cu oglinzi 2058	P Înălțime sub pavilion față, scaune în poziție mediană 886	Volum total portbagaj (litri) 434
H Înălțimea fără încărcătură 1447	Q Înălțime sub pavilion spate, scaune în poziție mediană 866	Volum sub podeaua detasabila a portbagajului (dm ³) 44
		Volum total cu bancheta spata rabatata pana la scaunele din fata 1247



Dotări Noul Renault MEGANE

Versiunea LIFE

Echipamente standard (selectie)

Siguranta si sisteme de asistenta pentru condus:

ABS cu sistem de asistenta la franarea de urgenta (AFU)

ESP (sistem de stabilitate electronica a autovehiculului) cu asistenta la pornirea in rampa (HSA)

Tempomat - limitator de viteza (Cruise Control)

Airbaguri frontale sofer si pasager + Airbaguri laterale bazin/torace pentru sofer si pasager fata + Airbaguri laterale de tip cortina fata si spate

Airbag pasager deconectabil

Centuri de siguranta pentru locurile din fata reglabile pe inaltime

Semnal de avertizare pentru necuplarea centurilor de siguranta

Oglinzi retrovizoare reglabile electric si degivrante

Puncte de fixare Isofix pentru scaun copil (cele două locuri laterale spate)

Senzor de presiune pneuri

Roata de rezerva dimensiuni 195/65 R15

Post conducere:

Tablou de bord cu indicatoare analogice si digitale

Indicator de schimbare a treptei de viteza (numai pentru cutia de viteze manuala)

Functie ECO MODE pentru reducerea consumului de carburant

Functie Stop & Start (exclus Sce 115)

Sistem de recuperare a energiei la franare (Energy Smart Management) - exclus Sce 115

Confort:

Aer conditionat cu reglaj manual

Afisaj pentru temperatura exterioara

Bancheta spate rabatabila 1/3 – 2/3

Inchidere centralizata cu cheie de acces/demaraj retractabila

Geamuri electrice fata cu impuls pentru sofer si pasagerul din fata

Luneta cu sistem de incalzire si stergator inclus

Priza accesorii 12v in consola centrala

Scaune fata reglabile manual, cu functie de reglare a inaltimii pentru sofer

Volan reglabil in inaltime si profunzime

Multimedia:

Radio cu afisaj pe 3 linii, 4,2" , Bluetooth, USB si mufa Jack, 4 difuzoare

Design interior/exterior:

Tapiterie textila in culoarea negru

Ambianta interioara inchisa

Lumini de zi fata LED (6 led-uri)
Lumini de semnalizare LED in oglinzile laterale
Stopuri spate cu lumini de zi 3D LED
Manerele usilor culoarea caroseriei
Jante otel 16", design Florida

Versiunea BUSINESS

Echipamente standard in plus/diferite fata de versiunea LIFE

Siguranta si sisteme de asistenta pentru condus:

Proiectoare de ceata

Design interior/exterior:

Jante de otel 16" Flexwheel, design Complea

Versiunea ZEN

Echipamente standard in plus/diferite fata de versiunea BUSINESS

Siguranta si sisteme de asistenta pentru condus:

Proiectoare de ceata

Post conducere:

Volan si schimbator de viteze imbracate in piele

Confort:

Climatizare automata pe doua zone cu senzor de calitate a aerului (cod sistem pachet PKCLM1, implica Senzor ploaie/lumina)

Senzor de ploaie/lumina cu pornire automata a luminilor si stergatoarelor de parbriz (cod sistem pachet PKCLM1)

Geamuri electrice fata si spate cu impuls

Scaun pentru sofer reglabil manual pe inaltime/lombar

Priza accesorii 12v pentru pasagerii spate, plasata in consola mediana

Consola centrala inalta cu cotiera si spatiu de depozitare inclus

Design interior/exterior:

Lumini de zi 3D LED, "Edge Light"

Jante de otel 16" Flexwheel, design Complea

Versiunea INTENS

Echipamente standard in plus/diferite fata de versiunea ZEN

Siguranta si sisteme de asistenta pentru condus:

Oglinda interioara retrovizoare electrocrom (cu efect automat anti-orbire)

Frana de parcare asistata

Sistem de asistenta la parcare cu spatele (senzori acustici)

Faruri cu tehnologie "full LED" PURE VISION (cod sistem LEDH2)

Post conducere:

Tablou de bord complet digital, afisaj TFT 7"

Renault Multi-Sense (personalizarea stilului de condus si a raspunsului vehicul)

Confort:

Sistem de inchidere si demaraj "maini libere" tip "Full Magic"

Oglinzi retrovizoare rabatabile electric

Lumina de intampinare sub oglinzile exterioare

Scaune fata cu sistem de incalzire (cod sistem SGACHA)

Bancheta spate rabatabila 1/3 - 2/3, cotiera centrala inclusa

Parasolare cu oglinda curtoazie iluminata

Multimedia:

Renault R-Link 2, sistem multimedia conectat cu ecran tactil 7", harta Romaniei inclusa

Design interior/exterior:

Tapiterie textil/velour in culoarea negru

Lumini ambientale interior (corelate cu sistemul Renault Multi-Sense, plasate pe panourile usilor si pe consola mediana)

Lumina de intampinare sub oglinzile exterioare

Praguri cu design specific usile fata (logo "Megane")

Aeratoare cu contur cromat pentru locurile din spate

Manerele usilor cu decor cromat

Geamuri spate si luneta cu tenta inchisa

Jante aliaj 16", design Silverline

Versiunea GT

Echipamente standard in plus/diferite fata de versiunea INTENS

Siguranta si sisteme de asistenta pentru condus:

Sasiu 4Control by Renault Sport

Modul Sport specific, accesibil la apasarea butonului R.S. Drive

Functie Launch Control

Roata de rezerva de dimensiuni reduse (uz temporar)

Post conducere:

Clapete de comanda pentru cutia EDC si pedaliere sportiv din aluminiu, inclusiv schimbator de viteze specific GT

Volan din piele specific, design GT, cu suporturi pentru odihnirea degetelor

Scaune fata sport GT, suport lateral imbunatatit si tetiere integrate

Pedaliere sport cu insertii din aluminiu

Afisaj specific GT pentru tabloul de bord

Design interior/exterior:

Jante aliaj 17", specific GT, design Decaro

Bara parasoc specifică, prize de aer integrate si admisie de aer marita, calandru specific (anuleaza proiectoarele de ceata)

Tapiterie textila, specifica GT de culoare inchisa

Difuzor spate cu design sport tip Formula 1

Doua canule de esapament

Semnături vizuale „GT” și „Renault Sport”

Oglinzi retrovizoare cu aspect "dark metal"

Echipamente opționale Noul Renault MEGANE

Jante disponibile



Jante oțel 16" Flexwheel,
design Complea



Jante oțel 16" design Florida



Jante aliaj 16" design Silverline



Jante aliaj 17" design Celsius



Jante aliaj 17" specific GT,
design Decaro



Jante aliaj 18" design Magny Cours

Culori disponibile



Blanc Glacier (369 - opacă)



Blanc Nacré (QNC)



Gris Platine (D69)



Gris Titanium (KPN)



Rouge amme (NNP)



Bleu Cosmos (RPR)
Indisponibil GT



Bleu Berlin (ROE)



Bleu Iron (RQH)
Doar pentru GT



Brun Cappuccino (CNL)
Indisponibil GT



Beige Dune (HNP)
Indisponibil GT



Noir Étoilé (GNE)

ECHIPAMENTE OPTIONALE

Noul Renault MEGANE

	Cod sistem Renault	Pret tarif Euro	LIFE	ZEN	INTENS	GT
Siguranta si sisteme de asistenta pentru condus						
Proiectoare de ceata	PROJAB	200	•	S	S	-
Sistem de asistenta la parcare cu spatele (senzori acustici)	ITPK1	250	-	•	S	S
Pachet "Easy Parking" (Sistem de asistenta la parcare tip "maini libere" cu senzori fata/spate/lateral + Camera video marsarier) + Senzor de avertizare pentru unghiul mort (DANGMO - pentru versiunea GT)	PK4481 / ITPK8 DANGMO (cod lansare doar pentru versiunea GT)	500	-	-	•	•
Pachet "Drive Safely" (Franare activa de urgenta + Alerta de depasire a limitei de viteza cu recunoasterea panourilor de semnalizare + Alerta la depasirea/pastrarea benzii de rulare + Comutare automata intre luminile de drum/intalnire + Alerta pentru pastrarea distantei de siguranta + Cruise Control Adaptiv)	PK7420 (AEBS01 AVOSP1 DLIGM1 DWG01 RVDIST)	700	-	-	•	•
Post conducere						
Head-up Display (afisaj integral color al informatiilor cu privire la viteza, navigatie si cele provenite de la sistemele de siguranta si asistenta condus; plasat deasupra tabloului de bord, la nivelul inferior al parbrizului)	PRHMD1	340	-	-	•	•
Confort						
Scaune fata cu sistem de incalzire	SGACHA	190	-	•	S	S
Pachet Confort Plus (Tapiterie piele integrala, culoare negru + scaun sofer cu reglaj lombar si functie de masaj + tetiere reglabile pe inaltime cu functie de inclinare)	CUIR01 ATAV02 SGAV04	1000	-	-	•	-
Pachet Confort Plus GT (Tapiterie tip Alcantara, culoare negru carbon cu insertii in culoarea albastru, specific GT)	CUIR02	1000	-	-	-	•
Trapa de sticla, panoramica, mecanism deschidere electric <i>implica lansare cu Pachet Confort Plus pentru versiunea INTENS, echipament indisponibil momentan</i>	TOPAN	1000	-	-	•	•
Multimedia						
Sistem multimedia Renault R-Link 2: - Ecran tactil multitouch 7"(18 cm) - Navigatie tip Birdview (2,5D) cu harta Romaniei inclusa - Conectivitate internet si aplicatii dedicate (12 luni pachet conectare gratuita) - Multimedia si conectivitate extinsa telefon mobil	PK8314	580	-	•	S	S
Sistem multimedia Renault R-Link 2, BOSE sound system: - Ecran tactil multitouch 8,7"(22 cm), orientare tip "portret" - Navigatie tip Birdview (2,5D) cu harta Romaniei inclusa - Conectivitate internet si aplicatii dedicate (12 luni pachet conectare gratuita) - Multimedia si conectivitate extinsa telefon mobil - BOSE sound system cu 10 difuzoare (subwoofer si amplificator digital inclus) <i>implica lansare cu kit de reparare pneuri (KTGREP) pentru versiunea INTENS</i>	RAD68A	1000	-	-	•	•
Design						
Culoare opaca (Blanc Glacier/369)		0	•	•	•	•
Culori metalizate		390	•	•	•	•
Jante aliaj 16", design Silverline	RALU16 RDIF05	390	-	•	S	-
Jante aliaj 17", design Celsius	RALU17 RDIF08		-	-	•	-
Jante aliaj 18", design Grand Tour	RALU18 RDIF13	500	-	-	-	•
Pachet design "GT Line" Design interior: tapiterie textila specifica GT Line, culoare gri carbon + scaune fata specific GT Line cu tetiere integrate + centuri de siguranta cu insertii albastre + volan specific GT Line Design exterior: Bare de protectie design GT Line fata si spate + Jante aliaj 17", design Decaro +	PKGTL4 DRAP03	800	-	-	•	-

Caracteristici tehnice Noul Renault MEGANE

	Scel115	Energy TCe 130	GT 205 EDC	Energy dCi 90
Motor și cutie de viteze				
Carburant	Benzină	Benzină	Benzină	Motorină
Postprocesare depoluare	-	-	-	Filtru de particule și catalizator deNOx
Jante/certificare	J15/16/17	J15/16/17	J17/18	J15/16/17
Tip de motor	Integral din aluminiu4cilindri	Integral din aluminiu4 cilindri	Integral din aluminiu 4 cilindri	Integral din fontă 4 cilindri
Capacitate (cm ³)	1598	1198	1618	1461
Alezaj x cursă (mm)	78x83 6	72 x73 1	79 7x81 1	76 x 80 5
Număr de cilindri/supape	4/16	4/16	4/16	4/16
Putere maximă kW CEE (CP) la viteza de (rpm)	84 (115) la 5500	97(130) la 5500	151 (205) la 6000	66(90) la 4000
Cuțlu maxim Nm CEE (m.kg) la viteza de (rpm)	156 la 4000	205 la 2.000	280 la 2400	2201a 1 750
Tip de distribuție	Pe lanț	Pe lanț	Pe lanț	Pe curea
Filtru de particule	Nu	Nu	Nu	Da
Stop & Start și funcție de recuperare a energiei la frânare	Nu	Da	Da	Da
Tip de cutie de viteze	Cutie de viteze manuală	Cutie de viteze manuală	Cutie de viteze automată EDC cu	Cutie de viteze manuală
Numărul treptelor de viteză	5	6	7	6
Performanțe				
Coefficient aerodinamic SCx	0.71	0,69	0.69	0,69
Viteză maximă (km/h)	191	198	230	174
0-400 m (s) cu pornire de pe loc	-	17.4	15.2	18.9
0-1000 m (s) cu pornire de pe loc	32.2	31.6	27.8	34.9
0-100 km/h (s)	12.2	10.6	7.1	13.4
Accelerare medie: 80 km/h -120 km/h (s) în viteza a 4-a (și viteza a 5-a unde există date comunicate)	11.8/19	9.4/12	5.3	11.1/14.5
Consum de carburant și emisii*				
Ciclu combinat NEDC (l/100 km)	6.3	5.4	6	3,7
CO2 ciclu combinat (g/km)	142	120	134	96
Capacitatea rezervorului de carburant (l)	47	47	50	47
Asistență pentru economie de carburant				
Modul ECO	Da	Da		Da
ECO- DRIVING	Da.	Da.	-	Da.
Direcție				
Servodirecție variabilă	Da	Da	Da	Da
Sistem de direcție mecanic R-EPS și suport pompă Servodirecție electrică			Da	
Diametrul de bracăj între trotuare (m)	11.2	11,2	10,4	11.2
Frânare				
Față: diametru discuri ventilate (mm)	269x22 o 54	269x22 o 54	320x28 o 60	269x22 o 54
Spate: diametru discuri nline (mm)	260x8 o 34	260x8 o 34	290x11 o 38	260x8 o 34
Asistență pentru frânarea de urgență (AFU)	Da	Da	Da	Da
ESP (sistem de stabilitate electronică a autovehiculului) cu asistență la pornirea în rampă (HSA)	Da	Da	Da	Da
Pneuri	195/65R1S	195/6SR1S	22S4SR17	19S/6SR1S
Dimensiune standard pneuri	205/55R16 205/50R17	205/55R16 205/50R17	225 40R18	205/55R16 205/50R17
Mase** (kg.)				
Masa proprie	1200	1322	1467	1280
Masa maximă autorizată (MMA)	1789	1806	1924	1848

Sarcina utilă	589	484	457	568
Masa maximă remorcabilă cu sistem de frânare	1300	1300	1300	1300
Masa maximă remorcabilă fără sistem de frânare	635	640	730	640
Masa maximă pe pavilion (kg)	80	80	80	80

Caracteristici tehnice Noul Renault MEGANE

	Energy dCi 110	Energy dCi 110 EDC	Energy dCi 130	Energy dCi 165 EDC
Motor și cutie de viteze				
Carburant	Motorină	Motorină	Motorină	Motorină
Postprocesare depoluare	Filtru de particule și catalizator de NOx	Filtru de particule și catalizator de NOx	Filtru de particule și catalizator de NOx	Filtru de particule și catalizator de NOx
Jante/certificare	J15/16/17	J15/16/17	J16/17	J17/18
Tip de motor	Integral din fonta 4 cilindri	Integral din fonta 4 cilindri	Integral din fonta 4 cilindri	Integral din fonta 4 cilindri
Capacitate (cm ³)	1461	1461	1598	1598
Alezaj x cursă (mm)	76 x 80.5	7680.5	80 x 79.5	80 x 79.5
Număr de cilindri/supape	4/16	4/16	4/16	4/16
Putere maximă kW CEE (CP) la viteza de (rpm)	81 (110) la 4000	81(110) la 4000	96 (130) la 4000	120 (163) la 4000
Cuțlu maxim Nm CEE (m.kg) la viteza de (rpm)	260 la 1 750	250 la 1 750	320 la 1 750	380 la 1 750
Tip de distribuție	Pe curea	Pe curea	Pe lanț	Pe lanț
Filtru de particule	Da	Da	Da	Da
Stop & Start și funcție de recuperare a energiei la frânare	Da	Da	Da	Da
Tip de cutie de viteze	Cutie de viteze manuală	Cutie de viteze automată EDC cu dublu ambreiaj	Cutie de viteze manuala	Cutie de viteze automată EDC cu dublu ambreiaj
Numărul treptelor de viteză	6	6	6	6
Performanțe				
Coefficient aerodinamic SCx	0.69	0.69	0.69	0.69
Viteză maximă (km/h)	188	188	199	214
0-400 m (s) cu pornire de pe loc	17.9	18.6	17.2	-
0-1000 m (s) cu pornire de pe loc	32.9	33.6	31.5	29.9
0-100 km/h (s)	11.3	12.3	10	8.8
Accelerare medie: 80 km/h -120 km/h (s) în viteza a 4-a (și viteza a	9.4/12.3	9.7	8.4/10.1	6.2
Consum de carburant și emisii*				
Ciclu combinat NEDC (l/100 km)	3.7	3.8	4	4,6
CO2 ciclu combinat (g/km)	96	98	104	120
Capacitatea rezervorului de carburant (l)	47	47	47	47
Asistență pentru economie de carburant				
Modul ECO	Da	Da	Da	Da, integrat în modul confort
ECO- DRIVING	Da, în funcție de versiuni	Da, în funcție de versiuni	Da, în funcție de versiuni	-
Direcție				
Servodirecție variabilă	Da	Da	Da	Da
Sistem de direcție mecanic R-EPS și suport pompă Servodirecție electrică				Da
Diametrul de braçaj între trotuare (m)	11,2	11,2	11,2	11,2
Frânare				
Față: diametru discuri ventilate (mm)	280x24 o 54	269x22 o 54	296x26 o 50	320x28 o 60
Spate: diametru discuri oline (mm)	260x8 o 34	260x8 o 34	260x8 o 34	290x11 o 38
Asistență pentru frânarea de urgență (AFU)	Da	Da	Da	Da
ESP (sistem de stabilitate electronică a autovehiculului) cu asistență la pornirea în rampă (HSA)	Da	Da	Da	Da
Pneuri				
Dimensiune standard pneuri	195/65R15 205/55R16 205/50R17	195/65R15 205/55R16 205/50R17	205/55R16 205/50R17	225/45R17 225/40R18
Mase** (kg.)				
Masa proprie	1280	1386	1467	1430
Masa maximă autorizată (MMA)	1848	1876	1924	2001
Sarcina utilă	568	490	457	571
Masa maximă remorcabilă cu sistem de frânare	1300	1300	1300	1600

Masa maximă remorcabilă fără sistem de frânare	640	690	730	750
Masa maximă pe pavilion (kg)	80	80	80	80
